

## 炭酸水を活用しましょう！


炭酸水には良いことがたくさん！  
普段の暮らしに取り入れてみてはいかが？

皆様に暮らしと住まいを快適にするためのちょっと役立つ情報をお届けいたします。今回のテーマは「炭酸水」です。シユワシユワの飲み心地が爽快な炭酸水。飲む以外にもいろいろと活用することができます。飲みかけの炭酸水でもOK！ぜひ、参考にしてみてください。

**料理に良し！掃除に良し！  
あると便利です！**

・炭酸水でご飯を炊くとふっくら…水の代わりに炭酸水を使うと炭酸水の気泡が米粒の間に入り込み、お米1粒1粒がふっくらと炊き上がります。古米の炊飯でもその効果が期待できるそうです。

コツは、入れるときに静かに入れることと、炭酸水だと少し固く炊ける傾向になるそうなので、水よりも気持ち(1.1)〜1.2倍 多く入れること。炊飯器に浸水工程が含まれていない場合は、15〜30分ほど浸水させましょう。軟水の炭酸水を入れるのもポイントです。



炭酸水で煮豚や野菜の煮物なども柔らかくなるそうです！

・アルカリ性の汚れを落とす：炭酸水は二酸化炭素をふくむ弱酸性の液体。水アカなどのアルカリ性の汚れを落とす効果が期待できるそうです。本来飲み物なので、ペットや小さいお子さんがいる家庭でも安心して使えますね。気が抜けた炭酸水でもOKだし、フロアリングは炭酸水をスプレーし、ぞうきんなどで拭き取るだけ。窓

にはスプレーしてしばらく置いて拭き取りましょう。ほかに、キッチンのシンク、キッチンや浴室の蛇口の軽い水アカにも効果が期待できます。

そのままで温めても体に良い♪

・炭酸水で胃腸の働きを活発に…炭酸ガスが胃を刺激して胃の働きを活発にし、腸のぜん動運動も活発にしてくれるそうです。

・炭酸水はおうちでも作れる…！冷水500ccに食用のクエン酸小さじ1を入れて混ぜ、食用の重曹小さじ1を入れれば炭酸水の完成！炭酸飲料が入っていたペットボトルでつくるのも良いですね。ぜひ試してみてください。



食用重曹 食用クエン酸

## 間違いさがしゲーム

上下のイラストで違うところが5箇所あります。さあ！チャレンジしてみてくださいね！



答えは左ページをみてね！



炭酸水は飲みすぎると、過剰に刺激される可能性があるにご注意を。

朝、起きたての1杯の水や白湯の代わりにホット炭酸水を飲むと炭酸の作用によって血行も促進されるとか。コップ1杯なら、電子レンジ600Wで30秒程度が目安。40℃前後に温めるのがおすすめです。




ちょっと疲れたな、というとき、手湯や足湯でゆったりリラックスしてみるのも良いですね。

## イマドキTopics

今話題のHOTなニュースをご紹介します！

### 01 ベランピングとは？

ベランダとグランピング(グラマラス+キャンプ=手軽で豪華なキャンプ)を組み合わせたもので、おうちのベランダでグランピング気分を楽しむスタイルです。暑さが落ちてきた時期、気軽にゆったりとした時間を過ごせると、注目されているそうです。特に決まったスタイルはなく、お気に入りの椅子とテーブルを置いてコーヒーを飲んだり、読書をしたりと、過ごし方もさまざま。また、ブランケットやクッションをプラスするのも手です。テントを置くのもおすすめ。今は手頃なテントも多く見られるので、取り入れてみてはいかがでしょう。お気に入りのマットやラグを敷いて非日常的な時間を過ごすのも良いですね。さらに、スーパーなどで買ったお惣菜を、お気に入りのお皿に並べて、好きなお酒とともに楽しんでみるのもアリです。



### 02 防災バッグ、どこに置く？

地震、大雨など、年中防災対策が必要な日本。持ち出し用の防災バッグを家に常備している人も多いのではないのでしょうか。その防災バッグ、どこに置いていますか？置く場所に迷っているなら、玄関など、すぐに取り出せる位置に置くのがおすすめです。また、水害に備えて、戸建ての場合、2階以上の場所に置くのもおすすめです。ほかに、リビングの出入り口付近、寝室、キッチンといった、生活動線で逃げる際の通り道に置くのも良いので、改めて、生活動線を確認してみましょう。車の中、職場のロッカーなどに分散させるのもおすすめです。持病の薬、コンタクト、メガネの予備など行動するうえで欠かせないものは、普段から持ち歩き、薬やコンタクトは分散させるのも良いですね。逆に、置くのに避けた方が良い場所があります。それは、いざというときに取りづらい押し入れの奥や家具が倒れたら取れなくなるような場所、倒れる可能性がある収納家具の中。置き場所を確認して、適切な場所に置きましょう。

### 03 消毒用アルコールの捨て方

手指の消毒やお掃除に重宝する消毒用アルコール。使い切るのがベストですが、余ったまま眠っている…ということはありませんか？消毒用アルコールはずっと使えるものではなく、使用期限があるので。その多くは、製造日から3年程度と言われていますが、使用期限が切れてしまったら、処分を考えますね。液体だからそのまま流しに捨ててもいいのかな、と思いがちですが、それはいけません。アルコール濃度60%以上のものは、消防法上の危険物にあたります。流しに捨てると、下水管の中で火災を起こす可能性があるのだそうです。そこで、余った布や古紙にしみ込ませ、乾燥させてから燃えるゴミで捨てるのがおすすめ。作業する際は、火の気のないところで行い、換気もお忘れなく。空き容器は材質に合わせて分別し、捨てましょう。



## 快適！便利！おすすめリフォーム商品情報

洗練されたデザインで、機能性も充実のおすすめリフォーム商品をご案内いたします。

## システムキッチン シエラS シンプルで選びやすく、スタイリッシュなデザイン。 LIXIL



扉カラー全28色、さらに3色の取手でコーディネート幅が広がります

システムキッチン シエラS ▶  
詳しくはLIXILウェブサイト



お好みに合わせてキッチンをアレンジしましょう  
ワークトップ タッチレス水栓 汚れにくいレンジフード



端正なフォルムを印象づけるスリムデザインワークトップが選べます。 センサーで自動吐水・止水する賢い水栓も選べます。 汚れにくい工夫を施したレンジフードが選べます。

シエラSキャンペーン

対象の食器洗い乾燥機と加熱機器の同時購入で  
メーカー希望小売価格から60,000円OFF  
どちらかの購入でも30,000円OFF  
LIXIL受注期間：2025年10月1日～2026年3月31日



写真・記事：株式会社LIXIL

間違いさがし答え：①軒天の色 ②女の子のオモチャ ③お母さんの顔 ④お父さんの襟 ⑤鳥の数

こんにちは！  
お施主様の笑顔が  
私どもの一番の  
喜びです。

代表取締役 大久保 宏俊

## あなたの街のダイシン・リホームです。

いつもお引き立てを賜り、厚く御礼申し上げます。今回の住まいのかわら版はいかがでしたでしょうか。日頃からお世話になっておりますお客様へ、お住まいと生活に役立つ情報を提供することができたら幸いです。お住まいのこと、リフォームに関してのご相談などお役に立てることがございましたら、お気軽にご相談ください。これからもご愛顧のほど、よろしくお願いいたします。

ご相談・お問い合わせはこちらまで

住まいの新築・リフォーム・塗装

『住まいの困った』を解決します！

株式会社 **ダイシン・リホーム**

〒590-0521 大阪府泉南市樽井6-25-16

072-480-5580

info@ds-rh.com

ホームページ  
日々更新中！



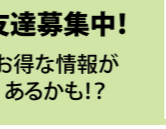
Instagramフォロー  
お待ちしております！



LINE



友達募集中！  
お得な情報があるかも！



「ハナソニックの住まいパートナーズ」登録店



「ハナソニックの住まいパートナーズ」登録店  
LIXILリフォームネット登録店  
アステックペイント加盟店